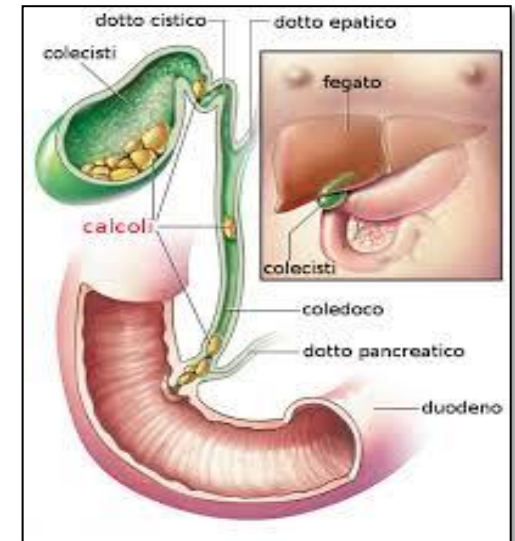


کله سیستکتومی یک عمل جراحی است که در طی آن کیسه ی صفرا برداشته خواهد شد. کیسه صفرا یک ارگان گلابی شکل است که در زیر کبد و مجاور لوزالمعده قرار دارد. وظیفه ی این کیسه جمع کردن و نگهداری ماده ی صفرا است که درون کبد ساخته می شود. گاهی این عضو دچار بیماری هایی می شود که به تشخیص پزشک نیازمند جراحی و خارج سازی است. شایعترین بیماری های کیسه صفرا عبارتند از:

۱. تشکیل سنگ صفراوی
۲. عفونت



روش های جراحی

دو روش برای این عمل به کار برده می شود که عبارتند از:

جراحی باز

در این روش، عمل با برش روی جدار شکم و عضلات ناحیه فوقانی راست شکم انجام شده و کیسه صفرا از بستر خود در زیر کبد جدا شده، خارج می شود. در پایان بر حسب نیاز (احتمال نشت خون یا صفرا از بستر کیسه صفرا) ممکن است برای خارج کردن ترشحات، درن گذاشته شود. این روش با بیهوشی عمومی انجام می شود.

جراحی لاپاراسکوپي

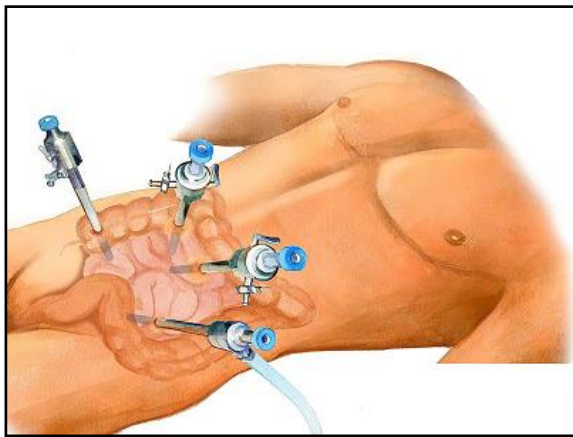
این روش که از دهه هشتاد قرن بیستم شروع شده و از نظر اولویت انتخاب، جایگزین روش قبلی شده است، یک جراحی مدرن بوده و علیرغم پیچیده بودن آن درد و رنج کمتری دارد و در اکثر موارد نیازی به بستری شدن ندارد و می توان همان روز به منزل خود برگشت.

معمولاً جراحی لاپاراسکوپي تحت بیهوشی عمومی انجام می شود و در حین انجام آن جراح یک یا چند برش کوچک در شکم ایجاد می کند تا بتواند لوله دستگاہ لاپاراسکوپ را وارد بدن کند. همراه با این دستگاہ یک لوله پمپاژ گاز به داخل شکم برای باز کردن بافت های داخلی و افزایش وضوح دید جراح نیز وارد می شود.

در جراحی لاپاراسکوپي، از گاز دی اکسید کربن (CO_2) برای ایجاد فضا در شکم استفاده می شود. این گاز به داخل حفره شکم تزریق می شود تا فضایی برای حرکت

ابزارها و مشاهده دقیق تر اندام ها فراهم کند. استفاده از دی اکسید کربن به دلیل بی خطر بودن و قابلیت جذب آن توسط بدن، رایج است و معمولاً عوارض جانبی کمی به همراه دارد.

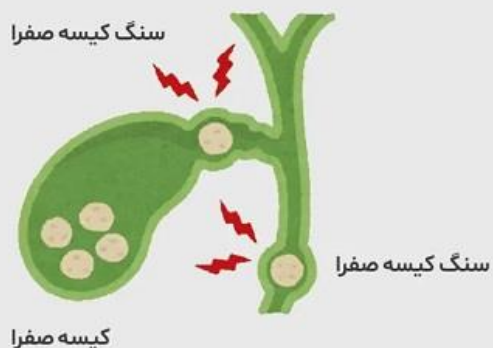
اگر نیاز به برداشتن بافت خاص یا تخلیه یک توده یا ارگان کوچک مثل صفرا باشد، یک لوله مخصوص که دارای گیره خاصی در سر آن است نیز وارد بدن بیمار می شود.



در این روش از طریق تعدادی سوراخ کوچک فضای شکم باز شده و با کمک دوربین و ابزارهای مخصوص، عمل جراحی انجام می شود. این روش عمل در شرایط فعلی فقط با بیهوشی عمومی امکان پذیر است. از آنجایی که این روش محدودیت هایی دارد هر گاه که به صلاح بیمار باشد ممکن است به روش باز تبدیل شود.



بیمارستان سینا
گله سیستکتومی
برداشتن کیسه صفرا
colecistectomy



تهیه کننده: واحد آموزش

ویرایش سوم / فروردین ماه ۱۴۰۴

S-NM/ED-213

مورد تایید گروه تخصصی پزشکان

بیمارستان سینا

شما می‌شود که به نوبه خود پایانه‌های
عصبی شانه‌تان را تحریک می‌کند.

این علائم نگران‌کننده نیستند و بعد از یک یا چند
روز بعد، بدنتان گاز باقی‌مانده را جذب میکند و
برطرف می‌شوند.

۹. احتمالاً در روزها یا هفته‌های پس از عمل،
نسبت به معمول احساس خستگی بیشتری
خواهید داشت زیرا بدنتان برای بهبودی انرژی
زیادی مصرف می‌کند. چرت منظم می‌تواند
اثربخش باشد

رژیم غذایی بعد از عمل:

بستگی به وضعیت عمومی بیمار دارد و معمولاً پرهیز
غذایی خاصی ندارد.

سمنان بلوار امیر کبیر بلوار ماندگار

بیمارستان سینا

راههای تماس با ما:

www.semnanhospital.com

۰۲۳۳۱۳۵۲۰۴۰

۰۲۳۳۱۳۵۰۰۰۰

مراقبت های بعد از عمل

۱. پس از عمل جراحی تا دستور پزشک بیمار ناشتا
می باشد و پس از آن مایعات محدود شروع می
شود. (معمولاً در شب همان روز عمل اتفاق می
افتد)
۲. فردای روز عمل رژیم معمولی شروع می شود.
۳. مصرف مسکن با دستور پزشک معالج شروع می
شود.
۴. راه اندازی بیمار پس از هوشیاری کامل انجام می
شود
۵. معمولاً بعد از ۲۴ ساعت نیاز به پانسمان ندارد و
بعد آن استحمام بلامانع است.
۶. احتمالاً تا چند روز پس از عمل لاپاراسکوپی در
جای زخم‌ها کمی احساس درد و ناراحتی خواهید
داشت.
۷. اگر در حین عمل و بیهوشی، از لوله تنفسی
استفاده کرده باشید، گلودرد خواهید داشت. برای
تسکین درد داروی مسکن برایتان تجویز می‌شود.
۸. بعد از عمل بخشی از گازهای مورد استفاده برای
باد کردن شکم در داخل شکمتان باقی می‌ماند که
منجر به موارد زیر می‌شود:

- نفخ
- انقباض عضلانی
- درد شانه : زیرا گاز باعث تحریک عضله
دیافراگم (عضله مورد استفاده برای تنفس)